

ЗАТВЕРДЖЕНО  
Наказ Міністерства фінансів України  
26.08.2014 № 836

**ЗВІТ**  
**про виконання паспорта бюджетної програми місцевого бюджету станом**  
**на 1 січня 2019 року**

1. 0200000 Станично-Луганська районна державна адміністрація  
(КПКВК МБ)  
(найменування головного розпорядника)
2. 0210000 Станично-Луганське районне територіальне медичне об'єднання  
(КПКВК МБ)  
(найменування відповідального виконавця)
3. 0212010 0731 Багатопрофільна стаціонарна медична допомога населенню  
(КПКВК МБ)  
(КФКВК)<sup>1</sup>  
(найменування бюджетної програми)

4. Видатки та надання кредитів за бюджетною програмою за звітний період

Затверджено паспорт бюджетної програми	Касові видатки (надані кредити)			Відхилення			(тис. грн.)
	загальний фонд	спеціальний фонд	разом	загальний фонд	спеціальний фонд	разом	
1	2	3	4	5	6	7	8
46850,089	5313,814	52163,903	43954,559	4825,273	48779,832	-2895,530	-488,541
							9
							-3384,071

5. Обсяги фінансування бюджетної програми за звітний період у розрізі підпрограм та завдань

№ з/п	КПКВК	КФК ВК	Підпрограма/ завдання бюджетної програми <sup>2</sup>	Затверджено паспорт бюджетної програми на звітний період			Касові видатки (надані кредити) за звітний період			Відхилення			Пояснення щодо причин відхилення	
				загальний фонд	спеціальний фонд	разом	загальний фонд	спеціальний фонд	разом	загальний фонд	спеціальний фонд	разом		
1	2	3	4	5	6	7	8	9	10	11	12	13	14	
1	0212010	0731	Завдання											
			Забезпечення надання	46850,089	314,412	47164,501	43954,559	335,494	44290,053	-2895,530	21,082	-2874,448	Відхилення по загальному	















	Завантаженість ліжкового фонду у стаціонарах денного перебування	днів	Розрахунок	311	314	3
	Завантаженість ліжкового фонду у денних стаціонарах	днів	Розрахунок	212	190	-22
	Середня тривалість лікування в стаціонарі одного хворого	днів	Облік установи	13	13	
	Пояснення щодо причин розбіжностей між затвердженими та досягнутими результативними показниками:					
	Збільшення завантаженості ліжкового фонду у звичайних стаціонарах та у стаціонарах денного перебування відносно прогнозу пов'язане зі збільшенням кількості геронтологічних хворих. Зменшення завантаженості ліжкового фонду у денних стаціонарах обумовлено наявністю вакантних посад лікарів					
4	якості					
	Рівень виявлення захворювань на ранніх стадіях	відс.	Розрахунок	25,0	25,0	
	Зниження рівня захворюваності порівняно з попереднім роком	відс.	Розрахунок	12,9	9,8	-3,1
	Зниження показника летальності	відс.	Розрахунок	7,9	10,0	2,1
	Пояснення щодо причин розбіжностей між затвердженими та досягнутими результативними показниками					
	Розбіжності між показниками виникли у зв'язку з наявністю вакантних посад лікарів					
<b>Придбання обладнання і предметів довгострокового користування</b>						
1	затрат					
	Обсяг видатків на придбання обладнання і предметів довгострокового користування (Придбання обладнання для окуліста, комп'ютерів та принтерів)	грн.	Кошторис	115750	115526	-224
	Пояснення щодо причин розбіжностей між затвердженими та досягнутими результативними показниками					
	Економія бюджетних асигнувань по спеціальному фонду складалась за рахунок проведення електронних закупівель					
2	продукту					
	Кількість придбаного обладнання і предметів довгострокового користування (Придбання обладнання для	од.	Облік установи	12	12	

	окуліста, комп'ютерів та принтерів)							
3	ефективності							
	Середні витрати на придбання одиниці обладнання і предметів довгострокового користування	грн.	Розрахунок	9646	9627			-19
	Пояснення щодо причин розбіжностей між затвердженими та досягнутими результативними показниками							
	Економія бюджетних асигнувань по спеціальному фонду складалась за рахунок проведення електронних закупівель							
4	якості							
	Кількість придбаного обладнання порівняно з минулим роком	відс.	Розрахунок	41	41			
<b>Капітальний ремонт інших об'єктів</b>								
1	затрат							
	Обсяг видатків на капітальний ремонт інших об'єктів	грн.	Кошторис	4883652	4374253			-509399
	Площа приміщень, яка потребує капітального ремонту	кв. м.	Облік установи	4242	4242			
	Пояснення щодо причин розбіжностей між затвердженими та досягнутими результативними показниками							
	Економія бюджетних асигнувань по спеціальному фонду складалась за рахунок проведення електронних закупівель, а також з урахуванням фактично виконаних робіт							
2	продукту							
	Кількість об'єктів, що планується відремонтувати	од.	Облік установи	5	5			
3	ефективності							
	Середня вартість ремонту 1 кв м	грн.	Розрахунок	1151	1031			-120
	Пояснення щодо причин розбіжностей між затвердженими та досягнутими результативними показниками							
	Зменшення середньої вартості ремонту 1 кв м складалась за рахунок проведення електронних закупівель, а також з урахуванням фактично виконаних робіт							
4	якості							
	Питома вага об'єктів, які плануються відремонтувати у загальній кількості об'єктів, що потребує ремонту	відс.	Розрахунок	25	25			

8. Джерела фінансування інвестиційних проектів у розрізі підпрограм<sup>3</sup>

(тис. грн)

Код	Найменування джерел надходжень	КПКВК	Касові видатки станом на 01 січня звітного періоду			План видатків звітного періоду			Касові видатки за звітний період			Прогноз видатків до кінця реалізації інвестиційного проекту		
			загальний фонд	спеціальний фонд	разом	загальний фонд	спеціальний фонд	разом	загальний фонд	спеціальний фонд	разом	загальний фонд	спеціальний фонд	разом
1	2	3	4	5	6	7	8	9	10	11	12	13	14	15
	Усього													

<sup>1</sup> Код функціональної класифікації видатків та кредитування бюджету вказується лише у випадку, коли бюджетна програма не поділяється на підпрограми.


<sup>2</sup> Зазначаються усі підпрограми та завдання, затвержені паспортом бюджетної програми.

<sup>3</sup> Пункт 8 заповнюється тільки для затверджених у місцевому бюджеті видатків/надання кредитів на реалізацію інвестиційних проектів (програм).

Голова районної  
державної адміністрації

**Ю.О.ЗОЛКІН**

(ініціали та прізвище)



(підпис)

Начальник відділу-головний бухгалтер

**І.В.КІРІЛІНА**

(ініціали та прізвище)



(підпис)

{Форма звіту із змінами, внесеними згідно з Наказом Міністерства фінансів № 472 від 28.04.2017}

ЗАТВЕРДЖЕНО  
Наказ Міністерства фінансів України  
26.08.2014 № 836

**ЗВІТ**  
**про виконання паспорта бюджетної програми місцевого бюджету станом**  
**на 1 січня 2019 року**

1. 02000000 Станично-Луганська районна державна адміністрація  
(найменування голівного розпорядника)
2. 0210000 Станично-Луганська районна державна адміністрація  
(найменування відповідального виконавця)
3. 0212110 Первинна медична допомога населенню  
(КФКВК)<sup>1</sup> (найменування бюджетної програми)

4. Видатки та надання кредитів за бюджетною програмою за звітний період

Затверджено паспортом бюджетної програми		Касові видатки (надані кредити)			Відхилення		
затгальний фонд	спеціальний фонд	разом	загальний фонд	спеціальний фонд	загальний фонд	спеціальний фонд	разом
1	2	3	4	5	6	7	8
15339,205	501,418	16040,623	15238,348	389,048	15627,396	-300,857	-112,370
							9
							-413,227

(тис. грн)

5. Обсяги фінансування бюджетної програми за звітний період у розрізі підпрограм та завдань

№ з/п	КФКВК	КФКВК	Підпрограма/завдання бюджетної програми <sup>2</sup>	Затверджено паспортом бюджетної програми на звітний період			Касові видатки (надані кредити) за звітний період			Відхилення			Пояснення щодо причин відхилення
				загальний фонд	спеціальний фонд	разом	загальний фонд	спеціальний фонд	разом	загальний фонд	спеціальний фонд	разом	
1	2	3	4	5	6	7	8	9	10	11	12	13	14
	0212111	0726	Первинна медична допомога населенню, що надається центрами первинної медичної (медико-санітарної) допомоги										
	0212111	0726	Завдання 1										
			Забезпечення надання	15539,205	7,700	15546,905	15238,349	12,999	15251,348	-300,856	5,299	-295,557	Відхилення пояснюється

(тис. грн)



	приміщення Сотенського фельдшерсько- акушерського пункту, розташованого за адресою: с. Сотенне, вул. Садова, б.114	15539,205	501,418	16040,623	15238,349	389,048	15627,397	-300,856	*112,370	-413,226	економією, яка утворилася в результаті виконання договору з капітального ремонту
	Усього										

6. Видатки на реалізацію регіональних цільових програм, які виконуються в межах бюджетної програми, за звітний період (тис. грн)

Назва регіональної цільової програми та підпрограми	Затверджено паспортом бюджетної програми на звітний період			Касові видатки (надані кредити) за звітний період			Відхилення			Пояснення щодо причин відхилення
	загальний фонд	спеціальний фонд	разом	загальний фонд	спеціальний фонд	разом	загальний фонд	спеціальний фонд	разом	
1	2	3	4	5	6	7	8	9	10	11
Усього										

7. Результативні показники бюджетної програми та аналіз їх виконання за звітний період

№ з п	КПКВК	Показники	Одиниця виміру	Джерело інформації	Затверджено паспортом бюджетної програми на звітний період	Виконано за звітний період (касові видатки/надані кредити)	Відхилення
1	2	3	4	5	6	7	8
	0212111	Первинна медична допомога населенню, що надається центрами первинної медичної (медико-санітарної) допомоги					
		Завдання 1					
<b>Забезпечення населенню первинної медичної допомоги за місцем проживання (перебування)</b>							
1		Заtrag					
		Кількість штатних посад	од.	Штатний розпис	218,75	218,75	

	в т.ч. лікарів, які надають первинну допомогу	од.	Штатний розпис	41,25	41,25	
2	продукту					
	Кількість прикріпленого населення	осіб	Облік установи	48819	48819	0
	Кількість пролікованих хворих	тис. осіб	Облік установи	94,0	92,524	-1,476
	Пояснення щодо причин розбіжностей між затвердженими та досягнутими результативними показниками: Вдихлення по кількості пролікованих хворих пояснюється тим, що при плануванні відвідувань амбулаторій хворими була врахована щатна кількість лікарських посад (41,25 од.), фактично зайнято лікарських посад 26,75 одиниць, а також у зв'язку з тим, що не було звернень пацієнтів до амбулаторій					
3	ефективності					
	Кількість прикріпленого населення на 1 лікаря, який надає первинну допомогу	од.	Розрахунок	1183	1825	642
	Середня кількість відвідувань на 1 лікаря	од.	Розрахунок	2279	3514	1235
	Пояснення щодо причин розбіжностей між затвердженими та досягнутими результативними показниками: вдихлення пояснюється тим, що при плануванні показників - «Кількість прикріпленого населення на 1 лікаря, який надає первинну допомогу» та «Середня кількість відвідувань на 1 лікаря» розраховувався на повний штат лікарів 41,25 одиниць, фактично склалося так, що в 2018 році зайнято посад 26,75 одиниць, тому фактична кількість прикріпленого населення на 1 лікаря, який надає первинну допомогу та середня кількість відвідувань на 1 лікаря більше, ніж було затверджено.					
4	якості					
	Забезпечення повноти охоплення профілактичними щепленнями	відс.	Розрахунок	100	100	0
	Пояснення щодо причин розбіжностей між затвердженими та досягнутими результативними показниками: розбіжностей немає.					
	Завдання 2					
	<b>Придбання обладнання і предметів довгострокового користування</b>					
	Затрат					
	Обсяг видатків	грн.	Кошторис	146,200	145,508	-0,692
	Пояснення щодо причин розбіжностей між затвердженими та досягнутими результативними показниками: Вдихлення пояснюється економією при проведенні закупівель на придбання обладнання.					
	Продукту					
	Кількість придбаного обладнання і предметів довгострокового користування	од.	Облік установи	16	16	

Пояснення щодо причин розбіжностей між затвердженими та досягнутими результативними показниками:			
Ефективності			
Середні витрати на придбання одиниці обладнання і предметів довгострокового користування	грн.	Розрахунок	9,138 9,094 -0,044
Пояснення щодо причин розбіжностей між затвердженими та досягнутими результативними показниками: Відхилення пояснюється економією при проведенні закупівель на придбання обладнання.			
Якості			
Кількість придбаного обладнання порівняно з минулим роком	відсоток	Розрахунок	94 94
Завдання 3			
Капітальний ремонт інших об'єктів			
Затраг			
Обсяг видатків на капітальний ремонт інших об'єктів	грн.	Кошторис	347,518 230,541 -116,977
Площа приміщень, яка потребує капітального ремонту	кв. м	Облік установи	312 207 -105
Пояснення щодо причин розбіжностей між затвердженими та досягнутими результативними показниками: Відхилення пояснюється відсутністю акту виконаних робіт			
Продукту			
Кількість об'єктів, що планується відремонтувати	од.	Облік установи	2 1 -1
Пояснення щодо причин розбіжностей між затвердженими та досягнутими результативними показниками: Відхилення пояснюється відсутністю акту виконаних робіт			
Ефективності			
Середня вартість ремонту 1 кв м	грн.	Розрахунок	1114 1114 0
Якості			
Розбіжностей між затвердженими та досягнутими результативними показниками відсутня.			
Питома вага об'єктів, які планується відремонтувати у загальній кількості об'єктів, що потребує ремонту	відсоток	Розрахунок	18 9 -9
Пояснення щодо причин розбіжностей між затвердженими та досягнутими результативними показниками: Відхилення пояснюється відсутністю акту виконаних робіт			

8. Джерела фінансування інвестиційних проектів у розрізі підпрограм<sup>3</sup>

(тис. грн)

Код	Найменування джерел надходжень	КПКВК	Касові видатки станом на 01 січня звітного періоду		План видатків звітного періоду		Касові видатки за звітний період		Прогноз видатків до кінця реалізації інвестиційного проекту					
			загальний фонд	спеціальний фонд	загальний фонд	спеціальний фонд	загальний фонд	спеціальний фонд	загальний фонд	спеціальний фонд	разом			
1	2	3	4	5	6	7	8	9	10	11	12	13	14	15
	Усього													

<sup>1</sup> Код функціональної класифікації видатків та кредитування бюджету вказується лише у випадку, коли бюджетна програма не поділяється на підпрограми.  
<sup>2</sup> Зазначаються усі підпрограми та завдання, затвержені паспортом бюджетної програми.

<sup>3</sup> Пункт 8 заповнюється тільки для затверджених у місцевому бюджеті видатків/надання кредитів на реалізацію інвестиційних проектів (програм).

Голова районної  
державної адміністрації

**Ю.О.ЗОЛКІН**  
(ініціали та прізвище)

(підпис)

Начальник відділу-головний бухгалтер  
(ініціали та прізвище)

**І.В.КІРІЛНА**

{Форма звіту із змінами, внесеними згідно з Наказом Міністерства фінансів № 472 від 28.04.2017}

ЗАТВЕРДЖЕНО  
Наказ Міністерства фінансів України  
26.08.2014 № 836

**ЗВІТ**  
**про виконання паспорту бюджетної програми місцевого бюджету станом**  
**на 1 січня 2019 року**

1. 0200000 Станично-Луганська районна державна адміністрація  
(найменування головного розпорядника) (КПКВК МБ)
2. 0210000 Станично-Луганське районне територіальне медичне об'єднання  
(найменування відповідального виконавця) (КПКВК МБ)
3. 0212150 Інші програми, заклади та заходи у сфері охорони здоров'я  
(найменування бюджетної програми) (КПКВК МБ) (КФВК)<sup>1</sup>
4. Видатки та надання кредитів за бюджетною програмою за звітний період

Затверджено паспорт бюджетної програми	Касові видатки (надані кредити)			Відхилення				
	загальний фонд	спеціальний фонд	разом	загальний фонд	спеціальний фонд	разом		
1	2	3	4	5	6	7	8	9
1409,414		1409,414	1402,878		1402,878			-6,536

(тис. грн.)

**5. Обсяги фінансування бюджетної програми за звітний період у розрізі підпрограм та завдань**

№ з/п	КПКВК	КФК ВК	Підпрограма/завдання бюджетної програми <sup>2</sup>	Затверджено паспорт бюджетної програми на звітний період			Касові видатки (надані кредити) за звітний період			Відхилення			Пояснення щодо причин відхилення	
				загальний фонд	спеціальний фонд	разом	загальний фонд	спеціальний фонд	разом	загальний фонд	спеціальний фонд	разом		
1	2	3	4	5	6	7	8	9	10	11	12	13	14	
1.	0212151	0763	Забезпечення діяльності інших закладів у сфері охорони здоров'я											
			Завдання											
			Забезпечення складання і	1409,414		1409,414	1402,878		1402,878	-6,536				Зменшення показника

(тис. грн.)



		коштів місцевих бюджетів			
2	Кількість штатних одиниць продукту	од.	18,5	18,5	
	Кількість складених звітів працівниками бухгалтерії	од.	30	30	
3	Кількість рахунків ефективності	од.	33	36	3
	Кількість складених звітів на одного працівника	од.	1,62	1,62	
	Кількість рахунків на одного працівника	од.	1,78	1,95	0,17

### 8. Джерела фінансування інвестиційних проектів у розрізі підпрограм<sup>3</sup>

Код	Найменування джерел надходжень	КПКВК	Касові видатки станом на 01 січня звітного періоду			План видатків звітного періоду			Касові видатки за звітний період			Прогноз видатків до кінця реалізації інвестиційного проекту		
			загальний фонд	спеціальний фонд	разом	загальний фонд	спеціальний фонд	разом	загальний фонд	спеціальний фонд	разом	загальний фонд	спеціальний фонд	разом
			4	5	6	7	8	9	10	11	12	13	14	15
1	2	3	4	5	6	7	8	9	10	11	12	13	14	15
	Усього													


(тис. грн)

<sup>1</sup> Код функціональної класифікації видатків та кредитування бюджету вказується лише у випадку, коли бюджетна програма не поділяється на підпрограми.

<sup>2</sup> Зазначаються усі підпрограми та завдання, затвержені паспортом бюджетної програми.

<sup>3</sup> Пункт 8 заповнюється тільки для затверджених у місцевому бюджеті видатків/надання кредитів на реалізацію інвестиційних проектів (програм).

Голова районної  
державної адміністрації



(підпис)

**Ю.О.ЗОЛКІН**  
(ініціали та прізвище)

Начальник відділу-головний бухгалтер



(підпис)

**І.В.КІРЛІНА**  
(ініціали та прізвище)

{Форма звіту із змінами, внесеними згідно з Наказом Міністерства фінансів № 472 від 28.04.2017}

ЗАТВЕРДЖЕНО  
Наказ Міністерства фінансів України  
26.08.2014 № 836

### ЗВІТ

## про виконання паспорта бюджетної програми місцевого бюджету станом на 1 січня 2019 року

1. 0200000 (КПКВК МБ) <sup>4</sup> Станично-Луганська районна державна адміністрація  
(найменування головного розпорядника)
2. 0210000 (КПКВК МБ) Станично-Луганська районна державна адміністрація  
(найменування відповідального виконавця)
3. 0212140 (КПКВК МБ) (КФКВК)<sup>1</sup> Програми і централізовані заходи у галузі охорони здоров'я  
(найменування бюджетної програми)

### 4. Видатки та надання кредитів за бюджетною програмою за звітний період

Затверджено паспортом бюджетної програми	Касові видатки (надані кредити)			Відхилення			разом	
	загальний фонд	спеціальний фонд	разом	загальний фонд	спеціальний фонд	разом		
1	2	3	4	5	6	7	8	9
5014,209		5014,209	2595,247		2595,247	-2418,962		-2418,962

(тис. грн.)

### 5. Обсяги фінансування бюджетної програми за звітний період у розрізі підпрограм та завдань

№ з/п	КПКВК	КФК ВК	Підпрограма/ завдання бюджетної програми <sup>2</sup>	Затверджено паспортом бюджетної програми на звітний період			Касові видатки (надані кредити) за звітний період			Відхилення			Пояснення щодо причин відхилення
				загальний фонд	спеціальний фонд	разом	загальний фонд	спеціальний фонд	разом	загальний фонд	спеціальний фонд	разом	
1	2	3	4	5	6	7	8	9	10	11	12	13	14
1.	0212144	0763	Централізовані заходи з лікування хворих на цукровий та										

(тис. грн.)



	лікування	5014,209	5014,209	2595,247	2595,247	-2418,962	-2418,962
	Усього						

6. Видатки на реалізацію регіональних цільових програм, які виконуються в межах бюджетної програми, за звітний період (тис. грн)

Назва регіональної цільової програми та підпрограми	Затверджено паспортом бюджетної програми на звітний період		Касові видатки (надані кредити) за звітний період		Відхилення			Пояснення щодо причин відхилення		
	загальний фонд	спеціальний фонд	загальний фонд	спеціальний фонд	загальний фонд	спеціальний фонд	разом			
1	2	3	4	5	6	7	8	9	10	11
Усього										

7. Результативні показники бюджетної програми та аналіз їх виконання за звітний період

№ з/п	КПКВК	Показники	Одиниця виміру	Джерело інформації	Затверджено паспортом бюджетної програми на звітний період	Виконано за звітний період (касові видатки/надані кредити)	Відхилення
1	2	3	4	5	6	7	8
0212144		Завдання 1					
1		запрат					
		Обсяг видатків на забезпечення медикаментами хворих на цукровий діабет	грн.	Кошторис	3799209	1380334	-2418875
		Пояснення щодо причин розбіжностей між затвердженими та досягнутими результативними показниками: Планові призначення більшій касових видатків за рахунок надходження у кінці року коштів медичної субвенції					
2		продукту					
		Кількість хворих на цукровий діабет, що забезпечуються препаратами інсуліну	осіб	Облік установи	1173	1210	37
		Пояснення щодо причин розбіжностей між затвердженими та досягнутими результативними показниками: Відхилення виникло за рахунок збільшення кількості внутрішньо-переміщених осіб					
3		ефективності					
		Видатки на препарати інсуліну для 1-го хворого	грн.	Розрахунок	3239	1141	-2098
		Пояснення щодо причин розбіжностей між затвердженими та досягнутими результативними показниками: Кошти були використані відповідно до підписаних звітів про відпущені препарати інсуліну. Зменшення видатків на препарати інсуліну для 1-го					

	хворого пов'язано з додатковими бюджетними асигнуваннями у кінці року				
4	якості	відс.	Розрахунок	100	100
	Рівень забезпечення потреби у лікарських засобах для лікування хворих				
	Завдання 2				
0212146					
<b>Покращення здоров'я окремих груп населення та певних категорій хворих, забезпечення безплатного та пільгового відпуску лікарських засобів за рецептами лікарів у разі амбулаторного лікування</b>					
1	затрат	грн.	Кошторис	1215000	1214913
	Обсяг видатків на забезпечення безоплатного та пільгового відпуску лікарських засобів за рецептами лікарів у разі амбулаторного лікування окремих груп населення та за певними категоріями захворювань				
	Пояснення щодо причин розбіжностей між затвердженими та досягнутими результативними показниками: Кошти були використані відповідно до підписаних звітів про відпущені лікарські засоби, вартість яких підлягає повному або частковому відшкодуванню за рецептами за звітний період				
2	продукту	осіб	Облік установи	7016	16316
	Кількість осіб, що забезпечуються безоплатним та пільговим відпуском лікарських засобів				9300
	Пояснення щодо причин розбіжностей між затвердженими та досягнутими результативними показниками: Кількість осіб, що забезпечуються безоплатним та пільговим відпуском лікарських препаратів збільшилась за рахунок збільшення кількості осіб з серцево-судинними захворюваннями, з хронічними захворюваннями легенів і з захворюванням цукрового діабету 2 типу, які отримують замісну терапію таблетованими препаратами				
3	ефективності	грн.	Розрахунок	173	74
	Видатки на забезпечення 1-го хворого лікарськими засобами				-99
	Пояснення щодо причин розбіжностей між затвердженими та досягнутими результативними показниками: Видатки на забезпечення 1-го хворого лікарськими засобами зменшились через збільшення кількості осіб з серцево-судинними захворюваннями, з хронічними захворюваннями легенів і з захворюванням цукрового діабету 2 типу, які отримують замісну терапію таблетованими препаратами				
4	якості	відс.	Розрахунок	100	100
	Рівень забезпечення окремих груп населення за певними категоріями захворювань безоплатним та пільговим відпуском лікарських засобів за рецептами лікарів				

8. Джерела фінансування інвестиційних проектів у розрізі підпрограм<sup>3</sup>

Код	Найменування джерел надходжень	КПКВК	Касові видатки станом на 01 січня звітного періоду		План видатків звітного періоду		Касові видатки за звітний період		Прогноз видатків до кінця реалізації інвестиційного проекту					
			загальний фонд	спеціальний фонд	загальний фонд	спеціальний фонд	загальний фонд	спеціальний фонд	загальний фонд	спеціальний фонд	разом			
1	2	3	4	5	6	7	8	9	10	11	12	13	14	15
	Усього													

<sup>1</sup> Код функціональної класифікації видатків та кредитування бюджету вказується лише у випадку, коли бюджетна програма не поділяється на підпрограми.

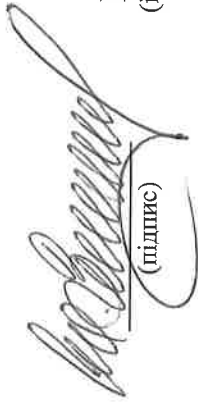
<sup>2</sup> Значаються усі підпрограми та завдання, затвержені паспортом бюджетної програми.

<sup>3</sup> Пункт 8 заповнюється тільки для затверджених у місцевому бюджеті видатків/надання кредитів на реалізацію інвестиційних проектів (програм).

Голова районної  
державної адміністрації

**Ю.О.ЗОЛКІН**  
(ініціали та прізвище)

(підпис)



Начальник відділу-головний бухгалтер

**І.В.КІРІЛІНА**  
(ініціали та прізвище)

(підпис)



{Форма звіту із змінами, внесеними згідно з Наказом Міністерства фінансів № 472 від 28.04.2017}

ЗАТВЕРДЖЕНО  
Наказ Міністерства фінансів України  
26.08.2014 № 836

**ЗВІТ**  
**про виконання паспорта бюджетної програми місцевого бюджету станом**  
**на 1 січня 2019 року**

1. 02000000 Станічно-Луганська районна державна адміністрація  
(КПКВК МБ) (найменування головного розпорядника)
2. 02100000 Станічно-Луганська районна державна адміністрація  
(КПКВК МБ) (найменування відповідального виконавця)
3. 0213110 Заклади і заходи з питань дітей та їх соціального захисту  
(КПКВК МБ) (КФКВК)<sup>1</sup>

4. Видатки та надання кредитів за бюджетною програмою за звітний період

Затверджено загальний фонд	Затверджено паспортною програмою			Касові видатки (надані кредити)			Відхилення		
	спеціальний фонд	загальний фонд	разом	загальний фонд	спеціальний фонд	разом	загальний фонд	спеціальний фонд	разом
1	2	3	4	5	6	7	8	9	
70,000		70,000	69,993	69,993		-0,007			-0,007

(тис. грн)

5. Обсяги фінансування бюджетної програми за звітний період у розрізі підпрограм та завдань

№ з / п	КПКВК	КФКВК	Підпрограма/ завдання бюджетної програми <sup>2</sup>	Затверджено паспортною бюджетною програмою на звітний період			Касові видатки (надані кредити) за звітний період			Відхилення			Пояснення щодо причин відхилення	
				загальний фонд	спеціальний фонд	разом	загальний фонд	спеціальний фонд	разом	загальний фонд	спеціальний фонд	разом		
1	2	3	4	5	6	7	8	9	10	11	12	13	14	
	0213112	1040	Заходи державної політики з питань дітей та їх соціального	70,000		70,000	69,993		69,993	-0,007			-0,007	

(тис. грн)

закриту	Завдання	70,000	70,000	69,993	-0,007	-0,007	Економія коштів утворилася внаслідок проведення електронних закупівель
1	Організація та забезпечення соціально-правового захисту дітей Станично-Луганського району						

6. Видатки на реалізацію регіональних цільових програм, які виконуються в межах бюджетної програми, за звітний період (тис. грн)

Назва регіональної цільової програми та підпрограми	Затверджено паспортом бюджетної програми на звітний період		Касові видатки (надані кредити) за звітний період		Відхилення			Пояснення щодо причин відхилення		
	загальний фонд	спеціальний фонд	загальний фонд	спеціальний фонд	загальний фонд	спеціальний фонд	разом			
1	2	3	4	5	6	7	8	9	10	11
"Районна програма соціально-правового захисту дітей на 2015-2018 роки"	70,000		70,000	69,993		69,993	-0,007		-0,007	Економія коштів утворилася внаслідок проведення електронних закупівель
Усього	70,000		70,000	69,993		69,993	-0,007		-0,007	

7. Результативні показники бюджетної програми та аналіз їх виконання за звітний період

№ з/п	Показники	Одиниця виміру	Джерело інформації	Затверджено паспортом бюджетної програми на звітний період	Виконано за звітний період (касові видатки/надані кредити)	Відхилення

1	2	3	4	5	6	7	8
	0213112	Заходи державної політики з питань дітей та їх соціального захисту					
		Завдання					
<b>Організація та забезпечення соціально-правового захисту дітей Станично-Луганського району</b>							
1		заграт					
		Кількість дітей, які мешкають на території району та потребують соціально-правового захисту	осіб.	Звітність установи	180	180	
		Обсяг видатків <sup>а</sup>	грн.	* Кошторис	70000	69993	-7
		Кількість дітей, які опинилися у складних життєвих обставинах	осіб.	Звітність установи	40	40	
		Розбіжність утворилася внаслідок проведення електронних закупівель.					
2		продукту					
		Кількість дітей, яких влаштовано до прийомних сімей, дитячих будинків сімейного типу	осіб.	Звітність установи	10	28	18
		Кількість заходів соціально-правового захисту дітей	од.	Звітність установи	12	14	2
		Розбіжність по показнику кількість дітей, яких влаштовано до прийомних сімей, дитячих будинків сімейного типу, утворилася у зв'язку зі збільшенням кількості дітей.					
		Розбіжність по показнику кількість заходів соціально-правового захисту дітей утворилася у зв'язку зі збільшенням кількості заходів згідно Постанови Кабінету Міністрів України від 05.04.2017 р. № 268 «Про затвердження Порядку надання статусу дитини, яка постраждала внаслідок воєнних дій та збройних конфліктів».					
3		ефективності					
		Середні витрати на проведення одного заходу	грн.	Розрахунок	5833	5000	-833
		Пояснення щодо причин розбіжностей між затвердженими та досягнутими результативними показниками:					
		Розбіжність утворилася у зв'язку зі збільшенням кількості заходів.					
4		якості					
		Кількість дітей, охоплених заходами соціально-правового захисту, порівняно з минулим роком	відс.	Розрахунок	123	123	
		Кількість дітей, які опинилися у складних життєвих обставинах, порівняно з минулим роком	відс.	Розрахунок	174	174	
		Кількість дітей, яких влаштовано до прийомних сімей, дитячих будинків сімейного типу, порівняно	відс.	Розрахунок	200	560	360

	з минулим роком			
	Пояснення щодо причин розбіжностей між затвердженими та досягнутими результативними показниками: Розбіжність по показнику кількість дітей, яких влаштовано до прийомних сімей, дитячих будинків сімейного типу, порівняно з минулим роком утворилася у зв'язку зі збільшенням кількості дітей.			

### 8. Джерела фінансування інвестиційних проектів у розрізі підпрограм<sup>3</sup>

Код	Найменування джерел надходжень	КПКВК	Касові видатки станом на 01 січня звітного періоду			План видатків звітного періоду			Касові видатки за звітний період			Прогноз видатків до кінця реалізації інвестиційного проекту						
			загальний фонд	спеціальний фонд	разом	загальний фонд	спеціальний фонд	разом	загальний фонд	спеціальний фонд	разом	загальний фонд	спеціальний фонд	разом				
			4	5	6	7	8	9	10	11	12	13	14	15				
1	2	3																
	Усього																	


(тис. грн)

<sup>1</sup> Код функціональної класифікації видатків та кредитування бюджету вказується лише у випадку, коли бюджетна програма не поділяється на підпрограми.

<sup>2</sup> Зазначаються усі підпрограми та завдання, затвержені паспортом бюджетної програми.

<sup>3</sup> Пункт 8 заповнюється тільки для затверджених у місцевому бюджеті видатків/надання кредитів на реалізацію інвестиційних проектів (програм).

Голова районної  
державної адміністрації



(підпис)

**Ю.О.ЗОЛКІН**

(ініціали та прізвище)

Начальник відділу-головний бухгалтер



(підпис)

**І.В.КІРІЛІНА**

(ініціали та прізвище)

{Форма звіту із змінами, внесеними згідно з Наказом Міністерства фінансів № 472 від 28.04.2017}

ЗАТВЕРДЖЕНО  
Наказ Міністерства фінансів України  
26.08.2014 № 836

**ЗВІТ**  
**про виконання паспорта бюджетної програми місцевого бюджету станом**  
**на 1 січня 2019 року**

1. 0200000 Станично-Луганська районна державна адміністрація  
(КПКВК МБ) (найменування головного розпорядника)

2. 0210000 Станично-Луганська районна організація всеукраїнського фізкультурно-спортивного товариства «Колос» Агрпромислового комплексу України  
(КПКВК МБ) (найменування відповідального виконавця)

3. 0215050 Підтримка фізкультурно-спортивного руху  
(КПКВК МБ) (найменування бюджетної програми)

4. Видатки та надання кредитів за бюджетною програмою за звітний період

Затверджено паспорт бюджетної програми	Касові видатки (надані кредити)			Відхилення			(тис. грн)
	загальний фонд	спеціальний фонд	разом	загальний фонд	спеціальний фонд	разом	
1	2	3	4	5	6	7	8
288,403		288,403	288,139		288,139	0,264	0,264

5. Обсяги фінансування бюджетної програми за звітний період у розрізі підпрограм та завдань

№ з/п	КПКВК	КФК ВК	Підпрограма/ завдання бюджетної програми <sup>2</sup>	Затверджено паспортом бюджетної програми на звітний період			Касові видатки (надані кредити) за звітний період			Відхилення			Пояснення щодо причин відхилення
				загальний фонд	спеціальний фонд	разом	загальний фонд	спеціальний фонд	разом	загальний фонд	спеціальний фонд	разом	
1	2	3	4	5	6	7	8	9	10	11	12	13	14
	0215053	0810	Фінансова підтримка на	288,403		288,403	288,139		288,139	0,264		0,264	

№ з/п	Назва регіональної цільової програми та підпрограми	Затверджено паспортом бюджетної програми на звітний період		Касові видатки (надані кредити) за звітний період		Відхилення		Пояснення щодо причин відхилення
		загальний фонд	спеціальний фонд	загальний фонд	спеціальний фонд	загальний фонд	спеціальний фонд	
1	утримання місцевих осередків (рад) всеукраїнських організацій фізкультурно-спортивної спрямованості	288,403	288,403	288,139	288,139	0,264	0,264	Економія коштів виникла через внесення змін до Плану фізкультурно-спортивних заходів
	Завдання							
	Організація фізкультурно-спортивної роботи серед населення Станично-Луганського району	288,403	288,403	288,139	288,139	0,264	0,264	
	Всього	288,403	288,403	288,139	288,139	0,264	0,264	

6. Видатки на реалізацію регіональних цільових програм, які виконуються в межах бюджетної програми, за звітний період

(тис. грн)

Назва регіональної цільової програми та підпрограми	Затверджено паспортом бюджетної програми на звітний період		Касові видатки (надані кредити) за звітний період		Відхилення		Пояснення щодо причин відхилення			
	загальний фонд	спеціальний фонд	загальний фонд	спеціальний фонд	загальний фонд	спеціальний фонд				
1	2	3	4	5	6	7	8	9	10	11
Усього										

7. Результативні показники бюджетної програми та аналіз їх виконання за звітний період

№ з/п	КПКВК	Показники	Одиниця виміру	Джерело інформації	Затверджено паспортом бюджетної програми на звітний період	Виконано за звітний період (касові видатки/надані кредити)	Відхилення
1	2	3	4	5	6	7	8
	0215053	Фінансова підтримка на утримання місцевих осередків (рад)					

	всеукраїнських організацій фізкультурно-спортивної спрямованості						
	Завдання						
	<b>Організація фізкультурно-спортивної роботи серед населення Станично-Луганського району</b>						
1	затрат						
	Кількість штатних працівників місцевих осередків (рад) всеукраїнських організацій фізкультурно-спортивної спрямованості	осіб	Штатний розпис	2,5	2,5		
	Пояснення щодо причин розбіжностей між затвердженими та досягнутими результативними показниками *						
2	продукту						
	Кількість залученого населення до тренувань, до занять фізичною культурою і спортом	од.	Звіт за формою 2-ФК	496	496		
	Кількість заходів фізкультурно-спортивної спрямованості	од.	План заходів	43	43		
	Пояснення щодо причин розбіжностей між затвердженими та досягнутими результативними показниками						
3	ефективності						
	Середні витрати на забезпечення діяльності одного працівника	грн.	Розрахунок	57361	57361		
	Середні витрати на одну особу, залучену до занять фізичною культурою та спортом	грн.	Розрахунок	581	581		
	Пояснення щодо причин розбіжностей між затвердженими та досягнутими результативними показниками						
4	якості						
	Кількість населення регіону, залученого до занять фізичною культурою та спортом місцевими осередками всеукраїнських організацій фізкультурно-спортивної спрямованості, порівняно з минулим роком	відс.	Розрахунок	103	103		
	Динаміка кількості заходів фізкультурно-спортивної спрямованості, порівняно з минулим роком	відс.	Розрахунок	172	172		
	Пояснення щодо причин розбіжностей між затвердженими та досягнутими результативними показниками						

8. Джерела фінансування інвестиційних проектів у розрізі підпрограм<sup>3</sup>

Код	Найменування джерел надходжень	КПКВК	Касові видатки станом на 01 січня звітного періоду			План видатків звітного періоду			Касові видатки за звітний період			Прогноз видатків до кінця реалізації інвестиційного проекту					
			загальний фонд	спеціальний фонд	разом	загальний фонд	спеціальний фонд	разом	загальний фонд	спеціальний фонд	разом	загальний фонд	спеціальний фонд	разом			
			4	5	6	7	8	9	10	11	12	13	14	15			
1	2	3															
	Усього																

(тис. грн)

<sup>1</sup> Код функціональної класифікації видатків та кредитування бюджету вказується лише у випадку, коли бюджетна програма не поділяється на підпрограми.

<sup>2</sup> Зазначаються усі підпрограми та завдання, затвержені паспортом бюджетної програми.

<sup>3</sup> Пункт 8 заповнюється тільки для затверджених у місцевому бюджеті видатків/надання кредитів на реалізацію інвестиційних проектів (програм).

Голова районної  
державної адміністрації



**Ю.О.ЗОЛКІН**  
(ініціали та прізвище)

Начальник відділу-головний бухгалтер



**І.В.КІРЛІНА**  
(ініціали та прізвище)

{Форма звіту із змінами, внесеними згідно з Наказом Міністерства фінансів № 472 від 28.04.2017}

**ЗВІТ**

**про виконання паспорта бюджетної програми місцевого бюджету станом на 1 січня 2019 року**

1. 0200000 (КПКВК МБ) Станично-Луганська районна державна адміністрація  
(найменування головного розпорядника)
2. 0210000 (КПКВК МБ) Станично-Луганська районна державна адміністрація  
(найменування відповідального виконавця)
3. 0213130 (КПКВК МБ) Реалізація державної політики у молодіжній сфері  
(найменування бюджетної програми)

4. Видатки та надання кредитів за бюджетною програмою за звітний період

(тис. грн)

Затверджено паспорт бюджетної програми	Касові видатки (надані кредити)			Відхилення		
	загальний фонд	спеціальний фонд	разом	загальний фонд	спеціальний фонд	разом
1	2	3	4	5	6	7
100,000		100,000	99,711	99,711	8	9
				-0,289		-0,289

5. Обсяги фінансування бюджетної програми за звітний період у розрізі підпрограм та завдань

(тис. грн)

№ з / п	КПКВК	КФКВК	Підпрограма/ завдання бюджетної програми <sup>2</sup>	Затверджено паспорт бюджетної програми на звітний період			Касові видатки (надані кредити) за звітний період			Відхилення			Пояснення щодо причин відхилення
				загальний фонд	спеціальний фонд	разом	загальний фонд	спеціальний фонд	разом	загальний фонд	спеціальний фонд	разом	
1	2	3	4	5	6	7	8	9	10	11	12	13	14
	0213133	1040	Інші заходи та заклади молодіжної політики	100,000		100,000	99,711		99,711	-0,289		-0,289	
			Завдання										
1			Забезпечення створення сприятливих умов для соціального	100,000		100,000	99,711		99,711	-0,289		-0,289	Економія коштів утворилася внаслідок проведення



2	продукту												
	Кількість учасників заходів	осіб.		Звіт про проведення заходу	2700					2700			2700
	Пояснення щодо причин розбіжностей між затвердженими та досягнутими результативними показниками												
3	ефективності												
	Середні витрати на проведення одного заходу	грн.		Розрахунок	5882					5882			5865
	Середні витрати на одного учасника заходу	грн.		Розрахунок	37					37			37
4	Пояснення щодо причин розбіжностей між затвердженими та досягнутими результативними показниками: Розбіжність утворилася внаслідок проведення електронних закупівель.												
	якості												
	Кількість молоді, охопленої районними заходами державної політики з питань молоді, порівняно з минулим роком	відс.		Розрахунок	105					105			105
	Пояснення щодо причин розбіжностей між затвердженими та досягнутими результативними показниками												

### 8. Джерела фінансування інвестиційних проектів у розрізі підпрограм<sup>3</sup>

Код	Найменування джерел надходжень	КПКВК	Касові видатки станом на 01 січня звітного періоду			План видатків звітного періоду			Касові видатки за звітний період			Прогноз видатків до кінця реалізації інвестиційного проекту		
			загальний фонд	спеціальний фонд	разом	загальний фонд	спеціальний фонд	разом	загальний фонд	спеціальний фонд	разом	загальний фонд	спеціальний фонд	разом
1	2	3	4	5	6	7	8	9	10	11	12	13	14	15

(тис. грн)

<sup>1</sup> Код функціональної класифікації видатків та кредитування бюджету вказується лише у випадку, коли бюджетна програма не поділяється на підпрограми.

<sup>2</sup> Зазначаються усі підпрограми та завдання, затвержені паспортом бюджетної програми.

<sup>3</sup> Пункт 8 заповнюється тільки для затверджених у місцевому бюджеті видатків/надання кредитів на реалізацію інвестиційних проектів (програм).

Голова районної  
державної адміністрації

Начальник відділу-головний бухгалтер

**Ю.О.ЗОЛКІН**  
(ініціали та прізвище)

**І.В.КІРІЛІНА**  
(ініціали та прізвище)

{Форма звіту із змінами, внесеними згідно з Наказом Міністерства фінансів № 472 від 28.04.2017}

**ЗВІТ**

**про виконання паспорта бюджетної програми місцевого бюджету станом  
на 1 січня 2019 року**

1. 0200000 (КПКВК МБ) Станично-Луганська районна державна адміністрація  
(найменування головного розпорядника)
2. 0210000 (КПКВК МБ) Станично-Луганська районна державна адміністрація  
(найменування відповідального виконавця)
3. 0213140 1040 Оздоровлення та відпочинок дітей (крім заходів з оздоровлення дітей, що здійснюються за рахунок коштів на оздоровлення громадян, які постраждали внаслідок Чорнобильської катастрофи)  
(КПКВК МБ) (КФКВК)<sup>1</sup>  
(найменування бюджетної програми)

4. Видатки та надання кредитів за бюджетною програмою за звітний період

(тис. грн)

Затверджено паспорт бюджетної програми	Касові видатки (надані кредити)			Відхилення		
	загальний фонд	спеціальний фонд	разом	загальний фонд	спеціальний фонд	разом
1	2	3	4	5	6	7
290,952		290,952	290,952		290,952	290,952
					8	9

5. Обсяги фінансування бюджетної програми за звітний період у розрізі підпрограм та завдань

(тис. грн)

№ з/п	КПКВК	КФКВК	Підпрограма/ завдання бюджетної програми <sup>2</sup>	Затверджено паспорт бюджетної програми на звітний період			Касові видатки (надані кредити) за звітний період			Відхилення			Пояснення щодо причин відхилення
				загальний фонд	спеціальний фонд	разом	загальний фонд	спеціальний фонд	разом	загальний фонд	спеціальний фонд	разом	
1	2	3	4	5	6	7	8	9	10	11	12	13	14
	0213140	1040	Оздоровлення та відпочинок дітей (крім заходів з оздоровлення)	290,952	290,952	290,952	290,952	290,952	290,952				



						на звітний період	
1	2	3	4	5	6	7	8
	0213140	Оздоровлення та відпочинок дітей (крім заходів з оздоровлення дітей, що здійснюються за рахунок коштів на оздоровлення громадян, які постраждали внаслідок Чорнобильської катастрофи)					
		Завдання					
<b>Організація оздоровлення та відпочинку обдарованих та талановитих дітей</b>							
1		затрат					
		Обсяг видатків	грн.	Кошторис	290952	290952	
		Пояснення щодо причин розбіжностей між затвердженими та досягнутими результативними показниками					
2		продукту					
		Кількість дітей, яким надані послуги з оздоровлення та відпочинку дітей	осіб	Облік установи	38	30	-8
		Кількість придбаних путівок на оздоровлення	од.	Облік установи	38	30	-8
		Пояснення щодо причин розбіжностей між затвердженими та досягнутими результативними показниками: Розбіжність виникла у зв'язку з підвищенням вартості путівок.					
3		ефективності					
		Середні витрати на придбання однієї путівки	грн.	Розрахунок	7657	9698	2041
		Пояснення щодо причин розбіжностей між затвердженими та досягнутими результативними показниками: Розбіжність виникла у зв'язку з підвищенням вартості путівок.					
4		якості					
		Кількість дітей, охоплених заходами з оздоровлення та відпочинку, порівняно з минулим роком	відс.	Розрахунок	100	79	-21
		Пояснення щодо причин розбіжностей між затвердженими та досягнутими результативними показниками: Розбіжність виникла у зв'язку з підвищенням вартості путівок.					

8. Джерела фінансування інвестиційних проектів у розрізі підпрограм<sup>3</sup>

(тис. грн)

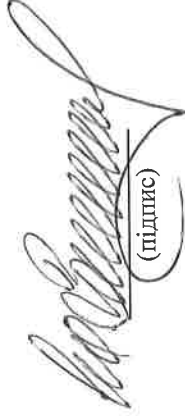
Код	Найменування джерел надходжень	КПКВК	Касові видатки станом на 01 січня звітного періоду			План видатків звітного періоду			Касові видатки за звітний період			Прогноз видатків до кінця реалізації інвестиційного проекту		
			загальний фонд	спеціальний фонд	разом	загальний фонд	спеціальний фонд	разом	загальний фонд	спеціальний фонд	разом	загальний фонд	спеціальний фонд	разом
1	2	3	4	5	6	7	8	9	10	11	12	13	14	15
	Усього <sup>2</sup>													

<sup>1</sup> Код функціональної класифікації видатків та кредитування бюджету вказується лише у випадку, коли бюджетна програма не поділяється на підпрограми.

<sup>2</sup> Зазначаються усі підпрограми та завдання, затвержені паспортом бюджетної програми.

<sup>3</sup> Пункт 8 заповнюється тільки для затверджених у місцевому бюджеті видатків/надання кредитів на реалізацію інвестиційних проектів (програм).

Голова районної державної адміністрації



(підпис)

**Ю.О.ЗОЛКІН**  
(ініціали та прізвище)

Начальник відділу-головний бухгалтер



(підпис)

**І.В.КІРІЛІНА**  
(ініціали та прізвище)

{Форма звіту із змінами, внесеними згідно з Наказом Міністерства фінансів № 472 від 28.04.2017}

ЗАТВЕРДЖЕНО  
Наказ Міністерства фінансів України  
26.08.2014 № 836

**ЗВІТ**  
**про виконання паспорта бюджетної програми місцевого бюджету станом**  
**на 1 січня 2019 року**

1. 0200000 (КПКВК МБ) Станично-Луганська районна державна адміністрація  
(найменування головного розпорядника)
2. 0210000 (КПКВК МБ) Станично-Луганська районна державна адміністрація  
(найменування відповідального виконавця)
3. 0215060 (КПКВК МБ) Інші заходи з розвитку фізичної культури та спорту  
(найменування бюджетної програми)

4. Видатки та надання кредитів за бюджетною програмою за звітний період

Затверджено паспорт бюджетної програми	Касові видатки (надані кредити)			Відхилення		
	загальний фонд	спеціальний фонд	разом	загальний фонд	спеціальний фонд	разом
1	2	3	4	5	6	7
147,991		147,991	138,938		138,938	-9,053
						8
						9
						-9,053

(тис. грн)

5. Обсяги фінансування бюджетної програми за звітний період у розрізі підпрограм та завдань

№ з / п	КПКВК	КФКВК	Підпрограма/ завдання бюджетної програми <sup>2</sup>	Затверджено паспорт бюджетної програми на звітний період		Касові видатки (надані кредити) за звітний період			Відхилення			Пояснення щодо причин відхилення	
				загальний фонд	спеціальний фонд	загальний фонд	спеціальний фонд	разом	загальний фонд	спеціальний фонд	разом		
1	2	3	4	5	6	7	8	9	10	11	12	13	14
	0215062	0810	Підтримка спорту вищих досягнень та організацій, які здійснюють фізкультурно-спортивну діяльність в	147,991		147,991	138,938		138,938	-9,053		-9,053	

(тис. грн)

регіони	Завдання										
1	Організація фізкультурно-оздоровчої діяльності, проведення масових фізкультурно-оздоровчих і спортивних заходів	147,991	138,938	147,991	138,938			138,938	-9,053	-9,053	Економія виникла у зв'язку з проведенням спортивних змагань в кінці фінансового року і неможливістю проведення видатків

### 6. Видатки на реалізацію регіональних цільових програм, які виконуються в межах бюджетної програми, за звітний період

Назва регіональної цільової програми та підпрограми	(тис. грн)										Пояснення щодо причин відхилення
	Затверджено паспортом бюджетної програми на звітний період		Касові видатки (надані кредити) за звітний період		Відхилення		Відхилення		Відхилення		
	загальний фонд	спеціальний фонд	загальний фонд	спеціальний фонд	загальний фонд	спеціальний фонд	загальний фонд	спеціальний фонд	загальний фонд	спеціальний фонд	
1	2	3	4	5	6	7	8	9	10	11	
"Програма розвитку фізичної культури та спорту на 2017-2020 роки у Станично-Луганському районі"	147,991		147,991	138,938		138,938	-9,053		-9,053		Економія виникла у зв'язку з проведенням спортивних змагань в кінці фінансового року і неможливістю проведення видатків
Усього	147,991		147,991	138,938		138,938	-9,083		-9,053		

### 7. Результативні показники бюджетної програми та аналіз їх виконання за звітний період

№ з/п	Показники	Одиниця виміру	Джерело інформації	Затверджено паспортом бюджетної	Виконано за звітний період (касові видатки/надані	Відхилення

1	2	3	4	5	6	7	кредити)
0215062	Підтримка спорту вищих досягнень та організацій, які здійснюють фізкультурно-спортивну діяльність в регіоні						
		Завдання					
	Організація фізкультурно-оздоровчої діяльності, проведення масових фізкультурно-оздоровчих і спортивних заходів *						
1	затрат						
	Кількість фізкультурно- масових заходів	од.		Календарний план проведення масових фізкультурно-оздоровчих і спортивних заходів та звітність відділу у справах молоді та спорту	69	65	-4
	Обсяг видатків	грн.		Кошторис	147991	138938	-9053
	Розбіжність по обсягу видатків утворилася у зв'язку з проведенням спортивних змагань в кінці фінансового року і неможливістю проведення видатків.						
	Розбіжність по кількості фізкультурно- масових заходів утворилася у зв'язку зі зміною у календарному плані змагань.						
2	продукту						
	Кількість людино-днів проведення фізкультурно-масових заходів	од.		Звіт про проведення змагань	3450	4138	688
	Розбіжність утворилася у зв'язку зі збільшенням кількості учасників заходів.						
3	ефективності						
	Середні витрати на проведення одного фізкультурно-масового заходу	грн.		Розрахунок	2145	2138	-7
	Середні витрати на один людино-день проведення фізкультурно-масових заходів	грн.		Розрахунок	43	34	-9
	Пояснення щодо причин розбіжностей між затвердженими та досягнутими результативними показниками:						
4	якості						
	Кількість населення регіону, охопленого фізкультурно-масовими заходами, порівняно з минулим роком	відс.		Розрахунок	102	122	20

	Кількість фізкультурно-масових заходів, проведених серед населення, порівняно з минулим роком	відс.	Розрахунок	102	96	-6
	Розбіжність по показнику кількості населення регіону, охопленого фізкультурно-масовими заходами, порівняно з минулим роком, сталася у зв'язку зі збільшенням кількості учасників заходів.					
	Розбіжність по показнику кількості фізкультурно-масових заходів, порівняно з минулим роком, утворилася у зв'язку зі зміною у календарному плані змагань.					

### 8. Джерела фінансування інвестиційних проектів у розрізі підпрограм<sup>3</sup>

Код	Найменування джерел надходжень	КПКВК	Касові видатки станом на 01 січня звітного періоду			План видатків звітного періоду			Касові видатки за звітний період			Прогноз видатків до кінця реалізації інвестиційного проекту		
			загальний фонд	спеціальний фонд	разом	загальний фонд	спеціальний фонд	разом	загальний фонд	спеціальний фонд	разом	загальний фонд	спеціальний фонд	разом
			4	5	6	7	8	9	10	11	12	13	14	15
1	2	3	4	5	6	7	8	9	10	11	12	13	14	15
	Усього													

(тис. грн)

<sup>1</sup> Код функціональної класифікації видатків та кредитування бюджету вказується лише у випадку, коли бюджетна програма не поділяється на підпрограми.

<sup>2</sup> Зазначаються усі підпрограми та завдання, затверджені паспортом бюджетної програми.

<sup>3</sup> Пункт 8 заповнюється тільки для затверджених у місцевому бюджеті видатків/надання кредитів на реалізацію інвестиційних проектів (програм).

Голова районної  
державної адміністрації



(підпис)

**Ю.О.ЗОЛКІН**  
(ініціали та прізвище)

Начальник відділу-головний бухгалтер



(підпис)

**І.В.КІРІЛНА**  
(ініціали та прізвище)

{Форма звіту із змінами, внесені згідно з Наказом Міністерства фінансів № 472 від 28.04.2017}





## 7. Результативні показники бюджетної програми та аналіз їх виконання за звітний період

№ з/п	КПКВК	Показники	Одиниця виміру	Джерело інформації	Затверджено паспортном бюджетної програми на звітний період	Виконано за звітний період (касові видатки/надані кредити)	Відхилення
1	2	3	4	5	6	7	8
	0213242	Інші заходи у сфері соціального захисту і соціального забезпечення					
		Завдання					
<b>Надання одноразової грошової допомоги громадянам району, направлених Біловодським районним військовим комісаріатом для проходження військової служби за контрактом у Збройні Сили України в 2018-2022 роках</b>							
1		затрат					
		Обсяг видатків	грн.	Кошторис	121000	5500	-115500
		Пояснення щодо причин розбіжностей між затвердженими та досягнутими результативними показниками: Економія коштів утворилася у зв'язку з тим, що грошова допомога надавалася за наявності відповідних звернень.					
2		продукту					
		Кількість військовослужбовців, направлених у Збройні Сили України, отримавших одноразову грошову допомогу	од.	Облік установи	22	1	-21
		Пояснення щодо причин розбіжностей між затвердженими та досягнутими результативними показниками: Надання одноразової грошової допомоги здійснювалось згідно відповідних звернень від військовослужбовців.					
3		ефективності					
		Середні витрати на надання одноразової грошової допомоги одному військовослужбовцю	грн.	Розрахунок	5500	5500	
		Пояснення щодо причин розбіжностей між затвердженими та досягнутими результативними показниками					
4		якості					
		Відсоток забезпеченості надання одноразової грошової допомоги громадянам району	відс.	Розрахунок	100	100	
		Пояснення щодо причин розбіжностей між затвердженими та досягнутими результативними показниками					

8. Джерела фінансування інвестиційних проектів у розрізі підпрограм<sup>3</sup>

(тис. грн)

Код	Найменування джерел надходжень	КПКВК	Касові видатки станом на 01 січня звітного періоду			План видатків звітного періоду			Касові видатки за звітний період			Прогноз видатків до кінця реалізації інвестиційного проекту		
			загальний фонд	спеціальний фонд	разом	загальний фонд	спеціальний фонд	разом	загальний фонд	спеціальний фонд	разом	загальний фонд	спеціальний фонд	разом
1	2	3	4	5	6	7	8	9	10	11	12	13	14	15
	Усього													


<sup>1</sup> Код функціональної класифікації видатків та кредитування бюджету вказується лише у випадку, коли бюджетна програма не поділяється на підпрограми.

<sup>2</sup> Зазначаються усі підпрограми та завдання, затвержені паспортом бюджетної програми.

<sup>3</sup> Пункт 8 заповнюється тільки для затверджених у місцевому бюджеті видатків/надання кредитів на реалізацію інвестиційних проектів (програм).

Голова районної  
державної адміністрації

**Ю.О.ЗОЛКІН**  
(ініціали та прізвище)



(підпис)

Начальник відділу-головний бухгалтер

**І.В.КІРІЛІНА**  
(ініціали та прізвище)



(підпис)

{Форма звіту із змінами, внесеними згідно з Наказом Міністерства фінансів № 472 від 28.04.2017}

ЗАТВЕРДЖЕНО  
Наказ Міністерства фінансів України  
26.08.2014 № 836

**ЗВІТ**

**про виконання паспорта бюджетної програми місцевого бюджету станом  
на 1 січня 2019 року**

1. 02000000 (КПКВК МБ) Станично-Луганська районна державна адміністрація  
(найменування головного розпорядника)
  2. 02100000 (КПКВК МБ) Станично-Луганська районна державна адміністрація  
(найменування відповідального виконавця)
  3. 0218110 0320 (КПКВК МБ) Заходи із запобігання та ліквідації надзвичайних ситуацій та наслідків стихійного лиха  
(КФКВК)<sup>1</sup> (найменування бюджетної програми)
4. Видатки та надання кредитів за бюджетною програмою за звітний період

Затверджено паспортом бюджетної програми	Касові видатки (надані кредити)			Відхилення				
	загальний фонд	спеціальний фонд	разом	загальний фонд	спеціальний фонд	разом		
1	2	3	4	5	6	7	8	9
234,207	141,000	375,207	183,935	125,994	309,929	-50,272	-15,006	-65,278

(тис. грн)

**5. Обсяги фінансування бюджетної програми за звітний період у розрізі підпрограм та завдань**

№ з/п	КПКВК	КФКВК	Підпрограма/завдання бюджетної програми <sup>2</sup>	Затверджено паспортом бюджетної програми на звітний період			Касові видатки (надані кредити) за звітний період			Відхилення			Пояснення щодо причин відхилення
				загальний фонд	спеціальний фонд	разом	загальний фонд	спеціальний фонд	разом	загальний фонд	спеціальний фонд	разом	
1	2	3	4	5	6	7	8	9	10	11	12	13	14
	0218110	0320	Заходи із запобігання та ліквідації надзвичайних ситуацій та наслідків стихійного лиха	234,207	141,000	375,207	183,935	125,994	309,929	-50,272	-15,006	-65,278	
			Завдання 1										

(тис. грн)



"Районна програма цивільного захисту Станично-Луганського району на 2017-2020 роки"	234,207	141,000	375,207	183,935	125,994	309,929	-50,272	-15,006	-65,278	Різниця утворилася за результатами проведення електронних закупівель.
Усього	234,207	141,000	375,207	183,935	125,994	309,929	-50,272	-15,006	-65,278	

### 7. Результативні показники бюджетної програми та аналіз їх виконання за звітний період

№ з/п	КПКВК	Показники	Одиниця виміру	Джерело інформації	Затверджено паспортом бюджетної програми на звітний період	Виконано за звітний період (касові видатки/надані кредити)	Відхилення
1	2	3	4	5	6	7	8
	0218110	Заходи із запобігання та ліквідації надзвичайних ситуацій та наслідків стихійного лиха					
		Завдання 1					
<b>Створення та накопичення районного матеріального резерву Станично-Луганського району для виконання заходів, спрямованих на запобігання та ліквідацію наслідків надзвичайних ситуацій техногенного та природного характеру</b>							
1		заграт					
		Обсяг видатків всього, у т. ч.	грн.	Кошторис	234,207	183,935	-50,272
		Обсяг видатків на придбання паливно-мастильних матеріалів	грн.	Кошторис	173,250	170,935	-2,315
		Обсяг видатків для забезпечення харчуванням	грн.	Кошторис	60,957	13,000	-47,957
		Пояснення щодо причин розбіжностей між затвердженими та досягнутими результативними показниками: * Обсяг витрат на придбання паливно-мастильних матеріалів зменшено на 2,315 тис. грн. за результатами проведення електронних закупівель. Економія коштів в сумі 47,957 тис. грн. сталася у зв'язку з відсутністю необхідності забезпечення харчуванням.					
2		продукту					
		Кількість придбаних паливно-мастильних матеріалів	л.	Облік установи	6334	6320	-14
		Пояснення щодо причин розбіжностей між затвердженими та досягнутими результативними показниками					
3		ефективності					
		Середні витрати на придбання 1 літру паливно-мастильних	грн.	Розрахунок	27	27	

	матеріалів					
	Пояснення щодо причин розбіжностей між затвердженими та досягнутими результативними показниками					
4	якості					
	Відсоток кількості придбаних паливно-мастильних матеріалів, порівняно з минулим роком	відс.	Розрахунок	100	98	-2
	Відсоток обсягу видатків для забезпечення харчуванням, порівняно з минулим роком	відс.	Розрахунок	182	39	-143
	Пояснення щодо причин розбіжностей між затвердженими та досягнутими результативними показниками: Розбіжність сталася у зв'язку з відсутністю необхідності забезпечення харчуванням.					
	Завдання 2					
	<b>Придбання обладнання і предметів довгострокового користування</b>					
1	заграт					
	Обсяг видатків на придбання обладнання і предметів довгострокового користування (Придбання портативних радіостанцій)	грн.	Кошторис	141000	125994	-15006
	Пояснення щодо причин розбіжностей між затвердженими та досягнутими результативними показниками: Розбіжність утворилася за результатами проведення електронних закупівель.					
2	продукту					
	Кількість придбаного обладнання і предметів довгострокового користування (Придбання портативних радіостанцій)	од.	Облік установи	8	5	-3
	Пояснення щодо причин розбіжностей між затвердженими та досягнутими результативними показниками: Розбіжність утворилася за результатами проведення електронних закупівель.					
3	ефективності					
	Середні витрати на придбання одиниці обладнання і предметів довгострокового користування	грн.	Розрахунок	17625	25199	7574
	Пояснення щодо причин розбіжностей між затвердженими та досягнутими результативними показниками: Розбіжність утворилася за результатами проведення електронних закупівель.					
4	якості					
	Відсоток придбаного обладнання до запланованого	відс.	Розрахунок	100	63	-37
	Пояснення щодо причин розбіжностей між затвердженими та досягнутими результативними показниками: Розбіжність утворилася за результатами проведення електронних закупівель.					

8. Джерела фінансування інвестиційних проектів у розрізі підпрограм<sup>3</sup>

Код	Найменування джерел надходжень	КПКВК	Касові видатки станом на 01 січня звітного періоду			План видатків звітного періоду			Касові видатки за звітний період			Прогноз видатків до кінця реалізації інвестиційного проекту						
			загальний фонд	спеціальний фонд	разом	загальний фонд	спеціальний фонд	разом	загальний фонд	спеціальний фонд	разом	загальний фонд	спеціальний фонд	разом				
			4	5	6	7	8	9	10	11	12	13	14	15				
1	2	3																
	Усього																	

<sup>1</sup> Код функціональної класифікації видатків та кредитування бюджету вказується лише у випадку, коли бюджетна програма не поділяється на підпрограми.

<sup>2</sup> Зазначаються усі підпрограми та завдання, затверджені паспортом бюджетної програми.

<sup>3</sup> Пункт 8 заповнюється тільки для затверджених у місцевому бюджеті видатків/надання кредитів на реалізацію інвестиційних проектів (програм).

Голова районної  
державної адміністрації



**Ю.О.ЗОЛКІН**  
(ініціали та прізвище)

Начальник відділу-головний бухгалтер



**І.В.КІРІУХА**  
(ініціали та прізвище)

{Форма звіту із змінами, внесеніми згідно з Наказом Міністерства фінансів № 472 від 28.04.2017}

(тис. грн)

**ЗВІТ**

**про виконання паспорта бюджетної програми місцевого бюджету станом на 1 січня 2019 року**

1. 02000000 (КПКВК МБ) Станично-Луганська районна державна адміністрація  
(найменування головного розпорядника)
2. 0210000 (КПКВК МБ) Станично-Луганська районна державна адміністрація  
(найменування відповідального виконавця)
3. 0210190 Проведення місцевих виборів та референдумів, забезпечення діяльності виборчої комісії Автономної Республіки Крим  
(КПКВК МБ) (КФКВК)<sup>1</sup>

(найменування бюджетної програми)

**4. Видатки та надання кредитів за бюджетною програмою за звітний період**

Затверджено паспорт бюджетної програми	Касові видатки (надані кредити)			Відхилення				
	загальний фонд	спеціальний фонд	разом	загальний фонд	спеціальний фонд	разом		
1	2	3	4	5	6	7	8	9
1,400		1,400				-1,400		-1,400

(тис. грн)

**5. Обсяги фінансування бюджетної програми за звітний період у розрізі підпрограм та завдань**

№ з / п	КПКВК	КФКВК	Підпрограма/ завдання бюджетної програми <sup>2</sup>	Затверджено паспортом бюджетної програми на звітний період		Касові видатки (надані кредити) за звітний період			Відхилення			Пояснення щодо причин відхилення	
				загальний фонд	спеціальний фонд	загальний фонд	спеціальний фонд	разом	загальний фонд	спеціальний фонд	разом		
1	2	3	4	5	6	7	8	9	10	11	12	13	14
	0210191	0160	Проведення місцевих виборів	1,400		1,400				-1,400		-1,400	
			Завдання										
			Забезпечення поповнення видатків на проведення перших виборів депутатів	1,400		1,400				-1,400		-1,400	Економія коштів утворилася внаслідок відміни виборів

(тис. грн)



	Кількість виборчих дільниць	од.	Реєстр дільниць	6	-6
	Розбіжність пояснюється відміною виборів				
2	продукту				
	Кількість забезпечення папіром	пач.	Облік установи	2	-2
	Кількість забезпечення тонером	од.	Облік установи	1	-1
	Розбіжність пояснюється відміною виборів				
3	ефективності				
	Обсяг видатків на одну виборчу дільницю	грн.	Розрахунок	233	-233
	Розбіжність пояснюється відміною виборів				
4	якості				
	Відсоток матеріально-технічного забезпечення виборчих дільниць	відс.	Розрахунок	100	-100
	Розбіжність пояснюється відміною виборів				

### 8. Джерела фінансування інвестиційних проектів у розрізі підпрограм<sup>3</sup>

(тис. грн)

Код	Найменування джерел надходжень	КПКВК	Касові видатки станом на 01 січня звітного періоду			План видатків звітного періоду			Касові видатки за звітний період			Прогноз видатків до кінця реалізації інвестиційного проекту		
			загальний фонд	спеціальний фонд	разом	загальний фонд	спеціальний фонд	разом	загальний фонд	спеціальний фонд	разом	загальний фонд	спеціальний фонд	разом
1	2	3	4	5	6	7	8	9	10	11	12	13	14	15
	Усього													

<sup>1</sup> Код функціональної класифікації видатків та кредитування бюджету вказується лише у випадку, коли бюджетна програма не поділяється на підпрограми.

<sup>2</sup> Зазначаються усі підпрограми та завдання, затвержені паспортом бюджетної програми.

<sup>3</sup> Пункт 8 заповнюється тільки для затверджених у місцевому бюджеті видатків/надання кредитів на реалізацію інвестиційних проектів (програм).

Голова районної  
державної адміністрації



Ю.О.ЗОЛКІН  
(ініціали та прізвище)

Начальник відділу-головний бухгалтер



І.В.КІРІЛІНА  
(ініціали та прізвище)

{Форма звіту із змінами, внесеними згідно з Наказом Міністерства фінансів № 472 від 28.04.2017}

**ЗВІТ**  
**про виконання паспорта бюджетної програми місцевого бюджету станом**  
**на 1 січня 2019 року**

1. 02000000 (КПКВК МБ) Станично-Луганська районна державна адміністрація  
(найменування головного розпорядника)
2. 02100000 (КПКВК МБ) Станично-Луганська районна державна адміністрація  
(найменування відповідального виконавця)
3. 0217360 (КПКВК МБ) Виконання інвестиційних проєктів  
(КФКВК)<sup>1</sup> (найменування бюджетної програми)
4. Видатки та надання кредитів за бюджетною програмою за звітний період

Затверджено паспортом бюджетної програми	Касові видатки (надані кредити)			Відхилення			(тис. грн.)
	загальний фонд	спеціальний фонд	разом	загальний фонд	спеціальний фонд	разом	
1	2	3	4	5	6	7	9
	16293,594						-16293,594
							-16293,594

5. Обсяги фінансування бюджетної програми за звітний період у розрізі підпрограм та завдань

№ з/п	КПКВК	КФК ВК	Підпрограма/ завдання бюджетної програми <sup>2</sup>	Затверджено паспортом бюджетної програми на звітний період			Касові видатки (надані кредити) за звітний період			Відхилення			Пояснення щодо причин відхилення	
				загальний фонд	спеціальний фонд	разом	загальний фонд	спеціальний фонд	разом	загальний фонд	спеціальний фонд	разом		
1	2	3	4	5	6	7	8	9	10	11	12	13	14	
1.	0217366	0490	Завдання 1											
			Капітальний ремонт (санація) будівлі головного		14219,079	14219,079					-14219,079	-14219,079		Розбіжності між асигнуваннями, затвердженими паспортом бюджетної

		корпусу Станічно- Луганського районного територіального о медичного об'єднання										програми на 2018 рік, та касовими видатками по спеціальному фонду виникли у зв'язку з проведенням коригування проектно- кошторисної документації та проведенням комплексної експертної оцінки вищезазначеної документації. Оновлений пакет документів передано до Міністерства регіонального розвитку, будівництва та житлово- комунального господарства України	Розбіжності між асигнуваннями, затвердженими паспортом бюджетної програми на 2018 рік, та касовими видатками по спеціальному
		Завдання 2 Реконструкція котельні Петровської номерної районної лікарні за адресою: смт Петрівка, вул. Большічна, 2	1484,140	1484,140	1484,140					-1484,140	-1484,140		



6. Видатки на реалізацію регіональних цільових програм, які виконуються в межах бюджетної програми, за звітний період (тис. грн)

Назва регіональної цільової програми та підпрограми	Затверджено паспортом бюджетної програми на звітний період		Касові видатки (надані кредити) за звітний період		Відхилення			Пояснення щодо причин відхилення		
	загальний фонд	спеціальний фонд	загальний фонд	спеціальний фонд	загальний фонд	спеціальний фонд	разом			
1	2	3	4	5	6	7	8	9	10	11
Усього										

7. Результативні показники бюджетної програми та аналіз їх виконання за звітний період

№ з/п	КПКВК	Показники	Одиниця виміру	Джерело інформації	Затверджено паспортом бюджетної програми на звітний період	Виконано за звітний період (касові видатки/надані кредити)	Відхилення
1	2	3	4	5	6	7	8
0217366		Завдання 1					
<b>Капітальний ремонт (санація) будівлі головного корпусу Станично-Дуганського районного територіального медичного об'єднання</b>							
1		запрат					
		Обсяг видатків	грн.	Кошторис	14219079		-14219079
		Пояснення щодо причин розбіжностей між затвердженими та досягнутими результативними показниками: Розбіжності між асигнуваннями, затвердженими паспортом бюджетної програми на 2018 рік, та касовими видатками по спеціальному фонду виникли у зв'язку з проведенням коригування проектно-кошторисної документації та проведенням комплексної експертної оцінки вищезазначеної документації. Оновлений пакет документів передано до Міністерства регіонального розвитку, будівництва та житлово-комунального господарства України					
2		продукту					
		Кількість об'єктів, що планується відремонтувати	од.	Облік установи	1	1	
		Площа приміщень, яка потребує капітального ремонту	кв. м.	Проектно-кошторисна документація	11092	11092	
3		ефективності					
		Середня вартість ремонту 1 кв м	грн.	Розрахунок	1282	1282	
4		якості					
		Рівень готовності об'єкту	відс.	Розрахунок	100		-100

	капітального ремонту								
	Пояснення щодо причин розбіжностей між затвердженими та досягнутими результативними показниками: Розбіжність виникла у зв'язку з проведенням коригування проектно-кошторисної документації та проведенням комплексної експертної оцінки вищезазначеної документації. Оновлений пакет документів передано до Міністерства регіонального розвитку, будівництва та житлово-комунального господарства України.								
	Завдання 2								
<b>Реконструкція котельні Петровської районної лікарні за адресою: смт Петрівка, вул. Больнична, 2</b>									
	затрат								
	Обсяг видатків	грн.	Кошторис	1484140					-1484140
	Пояснення щодо причин розбіжностей між затвердженими та досягнутими результативними показниками: Розбіжності між асигнуваннями, затвердженими паспортом бюджетної програми на 2018 рік, та касовими видатками по спеціальному фонду виникли у зв'язку з відсутністю фінансування								
	продукту								
	Кількість об'єктів реконструкції	од.	Облік установи	1					1
	ефективності								
	Середні витрати на реалізацію проекту	грн.	Розрахунок	1484140					-1484140
	Пояснення щодо причин розбіжностей між затвердженими та досягнутими результативними показниками: Розбіжність виникла у зв'язку з відсутністю фінансування								
	якості								
	Рівень готовності об'єкту реконструкції	відс.	Розрахунок	100					-100
	Пояснення щодо причин розбіжностей між затвердженими та досягнутими результативними показниками: Розбіжність виникла у зв'язку з відсутністю фінансування								
	Завдання 3								
<b>Капітальний ремонт (санация) приміщень філії "Петрівська лікарня Станично-Луганського районного територіального медичного об'єднання"</b>									
1	затрат								
	Обсяг видатків	грн	Кошторис	590375					-590375
	Пояснення щодо причин розбіжностей між затвердженими та досягнутими результативними показниками: Розбіжності між асигнуваннями, затвердженими паспортом бюджетної програми на 2018 рік, та касовими видатками по спеціальному фонду виникли у зв'язку з проведенням коригування проектно-кошторисної документації та проведенням комплексної експертної оцінки вищезазначеної документації. Оновлений пакет документів передано до Міністерства регіонального розвитку, будівництва та житлово-комунального господарства України.								
	продукту								
2	Кількість об'єктів, що планується відремонтувати	од.	Облік установи	2					2

	Площа приміщень, яка потребує капітального ремонту	кв. м.	Проектно-кошторисна документація	2129	2129
3	ефективності				
4	Середня вартість ремонту 1 кв м якості	грн.	Розрахунок	277	277
	Рівень готовності об'єкту капітального ремонту	відс.	Розрахунок	100	-100
	Пояснення щодо причин розбіжностей між затвердженими та досягнутими результативними показниками: Розбіжність виникла у зв'язку з проведенням коригування проектно-кошторисної документації та проведенням комплексної експертної оцінки вищезазначеної документації. Оновлений пакет документів передано до Міністерства регіонального розвитку, будівництва та житлово-комунального господарства України.				

### 8. Джерела фінансування інвестиційних проектів у розрізі підпрограм<sup>3</sup>

(тис. грн)


Код	Найменування джерел надходжень	КПКВК	Касові видатки станом на 01 січня звітного періоду		План видатків звітного періоду		Касові видатки за звітний період		Прогноз видатків до кінця реалізації інвестиційного проекту					
			загальний фонд	спеціальний фонд	загальний фонд	спеціальний фонд	загальний фонд	спеціальний фонд	загальний фонд	спеціальний фонд	разом			
1	2	3	4	5	6	7	8	9	10	11	12	13	14	15
	Усього													

<sup>1</sup> Код функціональної класифікації видатків та кредитування бюджету вказується лише у випадку, коли бюджетна програма не поділяється на підпрограми.

<sup>2</sup> Значаються усі підпрограми та завдання, затвержені паспортом бюджетної програми.

<sup>3</sup> Пункт 8 заповнюється тільки для затверджених у місцевому бюджеті видатків/надання кредитів на реалізацію інвестиційних проектів (програм).

Голова районної  
державної адміністрації



(підпис)

**Ю.О.ЗОЛКІН**  
(ініціали та прізвище)

Начальник відділу-головний бухгалтер



(підпис)

**І.В.КРІЛІНА**  
(ініціали та прізвище)

ЗАТВЕРДЖЕНО  
Наказ Міністерства фінансів України  
26.08.2014 № 836

### ЗВІТ

## про виконання паспорта бюджетної програми місцевого бюджету станом на 1 січня 2019 року

1. 0200000 (КПКВК МБ) Станично-Луганська районна державна адміністрація (найменування головного розпорядника)
2. 0210000 (КПКВК МБ) КП "Луганський обласний фонд підтримки індивідуального житлового будівництва на селі" (найменування відповідального виконавця)
3. 0218830 (КПКВК МБ) Довгострокові кредити індивідуальним забудовникам житла на селі та їх повернення (найменування бюджетної програми)

### 4. Видатки та надання кредитів за бюджетною програмою за звітний період

Затверджено паспорт бюджетної програми	Касові видатки (надані кредити)			Відхилення		
	загальний фонд	спеціальний фонд	разом	загальний фонд	спеціальний фонд	разом
1	2	3	4	5	6	7
	186,900	186,900				
				8		9
				-186,900		-186,900

(тис. грн)

### 5. Обсяги фінансування бюджетної програми за звітний період у розрізі підпрограм та завдань

№ з / п	КПКВК	КФКВК	Підпрограма/ завдання бюджетної програми <sup>2</sup>	Затверджено паспорт бюджетної програми на звітний період		Касові видатки (надані кредити) за звітний період		Відхилення		Пояснення щодо причин відхилення			
				загальний фонд	спеціальний фонд	загальний фонд	спеціальний фонд	загальний фонд	спеціальний фонд		загальний фонд	спеціальний фонд	
1	2	3	4	5	6	7	8	9	10	11	12	13	14
	0218831	1060	Надання кредиту	186,900	186,900	186,900					-186,900	-186,900	
			Завдання										
			Надання довгострокових кредитів індивідуальним сільським	186,900	186,900	186,900					-186,900	-186,900	Економія коштів утворилася внаслідок відсутності

(тис. грн)



## 7. Результативні показники бюджетної програми та аналіз їх виконання за звітний період

№ з/п	КПКВК	Показники	Одиниця виміру	Джерело інформації	Затверджено паспортом бюджетної програми на звітний період	Виконано за звітний період (касові видатки/надані кредити)	Відхилення
1	2	3	4	5	6	7	8
	0218831	Надання кредиту					
		Завдання					
<b>Надання довгострокових кредитів індивідуальним сільським забудовникам на будівництво (придбання) житла, надвірних будівель, інженерних мереж, розвиток особистих селянських господарств .</b>							
1		заатрат					
		Обсяг видатків	грн.	Кошторис	186900		-186900
		Розбіжність сталася внаслідок відсутності відповідних звернень					
2		продукту					
		Кількість індивідуальних сільських забудовників, які поліпшать свої житлово-побутові умови за рахунок отримання пільгових кредитів	осіб	Облік установи	2		-2
		Кількість житла, побудованого (покращеного) та придбаного з залученням кредитів	буд	Облік установи	2		-2
		Загальна площа житла, побудованого (покращеного) та придбаного з залученням кредитів	кв.м.	Облік установи	160		-160
		Розбіжність сталася внаслідок відсутності відповідних звернень					
3		ефективності					
		Середня сума кредиту наданого одному забудовнику	грн.	Розрахунок	93450		-93450
		Розбіжність сталася внаслідок відсутності відповідних звернень					
4		якості					
		Рівень виконання зобов'язань щодо надання кредитів особам, за сумами укладених договорів	відс.	Розрахунок	100		-100
		Розбіжність сталася внаслідок відсутності відповідних звернень					



ЗАТВЕРДЖЕНО  
Наказ Міністерства фінансів України  
26.08.2014 № 836

**ЗВІТ**  
**про виконання паспорту бюджетної програми місцевого бюджету станом**  
**на 1 січня 2019 року**

1. 0200000 (КПКВК МБ) Станично-Луганська районна державна адміністрація  
(найменування головного розпорядника)
2. 0210000 (КПКВК МБ) Станично-Луганська районна державна адміністрація  
(найменування відповідального виконавця)
3. 0213120 (КПКВК МБ) Здійснення соціальної роботи з вразливими категоріями населення  
(найменування бюджетної програми)

4. Видатки та надання кредитів за бюджетною програмою за звітний період

Затверджено паспортом бюджетної програми	Касові видатки (надані кредити)			Відхилення			разом	
	спеціальний фонд	загальний фонд	разом	загальний фонд	спеціальний фонд	разом		
1	2	3	4	5	6	7	8	9
709,673		709,673	709,673	709,673				

(тис. грн)

5. Обсяги фінансування бюджетної програми за звітний період у розрізі підпрограм та завдань

№ з/п	КПКВК	КФКВ	Підпрограма/ завдання бюджетної програми <sup>2</sup>	Затверджено паспортом бюджетної програми на звітний період			Касові видатки (надані кредити) за звітний період			Відхилення			Пояснення щодо причин відхилення	
				загальний фонд	спеціальний фонд	разом	загальний фонд	спеціальний фонд	разом	загальний фонд	спеціальний фонд	разом		
1	2	3	4	5	6	7	8	9	10	11	12	13	14	
1	0213121	1040	Утримання та забезпечення діяльності центрів соціальних	709,673		709,673	709,673		709,673					

(тис. грн)



	центрів соціальних служб для сім'ї, дітей та молоді								
	Завдання								
<b>Надання соціальних послуг сім'ям, дітям та молоді, які опинились у складних життєвих обставинах та потребують сторонньої допомоги</b>									
1	затраг								
1.1	Кількість штатних працівників	осіб	Штатний розпис	10		10			
Пояснення щодо причин розбіжностей між затвердженими та досягнутими результативними показниками:									
2	продукту								
2.1	Кількість сімей, яким надано соціальні послуги	осіб	Звітність установи	740		1163			423
Пояснення щодо причин розбіжностей між затвердженими та досягнутими результативними показниками: Збільшення кількості сімей, яким надано соціальні послуги на 423 особи відбулося, у зв'язку з тим, що центр додатково займався сім'ями з дітьми (Згідно Постанови Кабінету Міністрів України від 05.04.2017 р. № 268 «Про затвердження Порядку надання статусу дитини, яка постраждала внаслідок воєнних дій та збройних конфліктів»).									
3	ефективності								
3.1	Середні витрати на забезпечення діяльності одного працівника	грн.	Розрахунок	70967		70967			
Пояснення щодо причин розбіжностей між затвердженими та досягнутими результативними показниками:									
4	якості								
4.1	Кількість сімей, яким надано соціальні послуги, порівняно з минулим роком	відс.	Розрахунок	108		157			49
Пояснення щодо причин розбіжностей між затвердженими та досягнутими результативними показниками: Розбіжність пояснюється наданням соціальних послуг більшій кількості сімей на 49 відсотків.									

8. Джерела фінансування інвестиційних проектів у розрізі підпрограм<sup>3</sup>

(тис. грн)

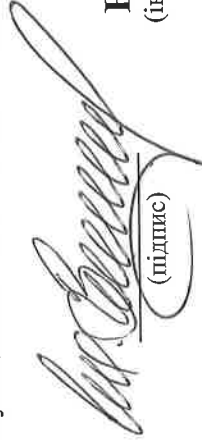
Код	Найменування джерел надходжень	КПКВК	Касові видатки станом на 01 січня звітного періоду		План видатків звітного періоду		Касові видатки за звітний період			Прогноз видатків до кінця реалізації інвестиційного проекту				
			загальний фонд	спеціальний фонд	загальний фонд	спеціальний фонд	загальний фонд	спеціальний фонд	загальний фонд	спеціальний фонд	загальний фонд	спеціальний фонд	разом	
1	2	3	4	5	6	7	8	9	10	11	12	13	14	15
	Усього													

<sup>1</sup> Код функціональної класифікації видатків та кредитування бюджету вказується лише у випадку, коли бюджетна програма не поділяється на підпрограми.

<sup>2</sup> Значаються усі підпрограми та завдання, затвержені паспортом бюджетної програми.

<sup>3</sup> Пункт 8 заповнюється тільки для затверджених у місцевому бюджеті видатків/надання кредитів на реалізацію інвестиційних проектів (програм).

Голова районної  
державної адміністрації



**Ю.О.ЗОЛКІН**  
(ініціали та прізвище)

Начальник відділу-головний бухгалтер



**І.В.КІРЛІНА**  
(ініціали та прізвище)

{Форма звіту із змінами, внесеними згідно з Наказом Міністерства фінансів № 472 від 28.04.2017}

ЗАТВЕРДЖЕНО  
Наказ Міністерства фінансів України  
26.08.2014 № 836

**ЗВІТ**  
**про виконання паспорта бюджетної програми місцевого бюджету станом**  
**на 1 січня 2019 року**

1. 02000000 Станічно-Луганська районна державна адміністрація  
(КПКВК МБ) (найменування головного розпорядника)
2. 02100000 Станічно-Луганська районна державна адміністрація  
(КПКВК МБ) (найменування відповідального виконавця)
3. 0210180 0133 Інша діяльність у сфері державного управління  
(КПКВК МБ) (КФКВК)<sup>1</sup> (найменування бюджетної програми)
4. Видатки та надання кредитів за бюджетною програмою за звітний період

(тис. грн)

Затверджено паспорт бюджетної програми	Касові видатки (надані кредити)			Відхилення				
	загальний фонд	спеціальний фонд	разом	загальний фонд	спеціальний фонд	разом		
1	2	3	4	5	6	7	8	9
88,644		88,644	69,540		69,540	-19,104		-19,104

5. Обсяги фінансування бюджетної програми за звітний період у розрізі підпрограм та завдань

(тис. грн)

№ з / п	КПКВК	КФКВК	Підпрограма/ завдання бюджетної програми <sup>2</sup>	Затверджено паспорт бюджетної програми на звітний період			Касові видатки (надані кредити) за звітний період			Відхилення			Пояснення щодо причин відхилення	
				загальний фонд	спеціальний фонд	разом	загальний фонд	спеціальний фонд	разом	загальний фонд	спеціальний фонд	разом		
1	2	3	4	5	6	7	8	9	10	11	12	13	14	
	0210180	0133	Інша діяльність у сфері державного управління	88,644		88,644	69,540		69,540	-19,104		-19,104		
			Завдання 1											
1			Забезпечення системи відеоконференц-	61,644		61,644	56,040		56,040	-5,604		-5,604		Економія коштів утворилася у зв'язку з



## 7. Результативні показники бюджетної програми та аналіз їх виконання за звітний період

№ з/п	КПКВК	Показники	Одиниця виміру	Джерело інформації	Затверджено паспортом бюджетної програми на звітний період	Виконано за звітний період (касові видатки/надані кредити)	Відхилення
1	2	3	4	5	6	7	8
	0210180	Інша діяльність у сфері державного управління <sup>а</sup>	*	*	*	*	
		Завдання 1					
<b>Забезпечення системи відеоконференцзв'язку за рахунок іншої субвенції з обласного бюджету</b>							
1		загат					
		Обсяг видатків	грн.	Кошторис	61644	56040	-5604
2		Розбіжність утворилася у зв'язку з використанням відеоконференцзв'язку з 01.03.2018 року					
		продукту					
		Кількість каналів передачі даних	од.	Договір	1	1	
		Періоди користування послугою	міс.	Розрахунок	11	10	-1
3		Розбіжність утворилася у зв'язку з використанням відеоконференцзв'язку з 01.03.2018 року					
		ефективності					
		Середньомісячні витрати на проведення відеоконференцзв'язку	грн.	Розрахунок	5604	5604	
4		Пояснення щодо причин розбіжностей між затвердженими та досягнутими результативними показниками					
		якості					
		Відсоток забезпеченості обміну інформацією з облдержадміністрацією за допомогою відеоконференцзв'язку	відс.	Розрахунок	100	100	
		Пояснення щодо причин розбіжностей між затвердженими та досягнутими результативними показниками					
		Завдання 2					
<b>Відправка призовників на обласний збірний пункт</b>							
1		загат					
		Обсяг видатків	грн.	Кошторис	27000	13500	-13500
2		Розбіжність утворилася у зв'язку з уціпленням команд призовників					
		продукту					
		Кількість поїздок до обласного призовного пункту	од.	Облік установи	6	3	-3
3		Розбіжність утворилася у зв'язку з уціпленням команд призовників					
		ефективності					
		Середні витрати на одну поїзду	грн.	Розрахунок	4500	4500	

	Пояснення щодо причин розбіжностей між затвердженими та досягнутими результативними показниками	
4	якості	
	Відсоток призовників, відправлених до обласного призовного пункту	100
	Пояснення щодо причин розбіжностей між затвердженими та досягнутими результативними показниками	100

### 8. Джерела фінансування інвестиційних проектів у розрізі підпрограм<sup>3</sup>

Код	Найменування джерел надходжень	КПКВК	Касові видатки станом на 01 січня звітного періоду			План видатків звітного періоду			Касові видатки за звітний період			Прогноз видатків до кінця реалізації інвестиційного проекту		
			загальний фонд	спеціальний фонд	разом	загальний фонд	спеціальний фонд	разом	загальний фонд	спеціальний фонд	разом	загальний фонд	спеціальний фонд	разом
1	2	3	4	5	6	7	8	9	10	11	12	13	14	15
	Усього													

(тис. грн)

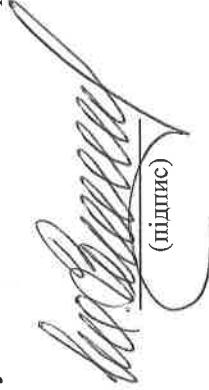
<sup>1</sup> Код функціональної класифікації видатків та кредитування бюджету вказується лише у випадку, коли бюджетна програма не поділяється на підпрограми.

<sup>2</sup> Значаються усі підпрограми та завдання, затвержені паспортом бюджетної програми.

<sup>3</sup> Пункт 8 заповнюється тільки для затверджених у місцевому бюджеті видатків/надання кредитів на реалізацію інвестиційних проектів (програм).

Голова районної  
державної адміністрації

**Ю.О.ЗОЛКІН**  
(ініціали та прізвище)



(підпис)

Начальник відділу-головний бухгалтер

**І.В.КІРІЛІНА**  
(ініціали та прізвище)



(підпис)

{Форма звіту із змінами, внесеними згідно з Наказом Міністерства фінансів № 472 від 28.04.2017}

